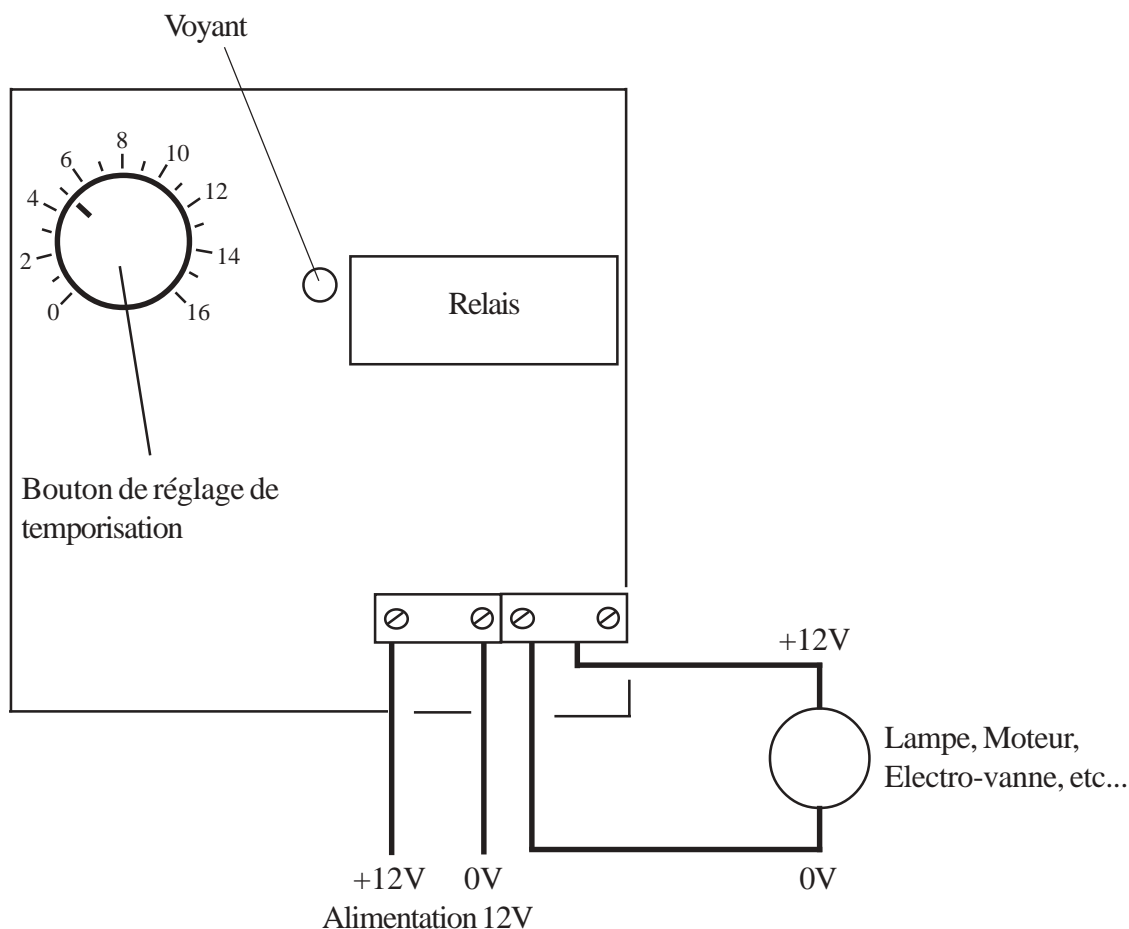


Temporisateur simple 12V



Ce temporisateur permet de commander directement, pour un temps réglable par potentiomètre, un appareillage électrique quelconque en 12V continu: lampe, moteur, électro-vanne, pompe, alarme, compresseur, etc...

La mise en route de l'appareil à commander se fait lors de la mise sous tension du montage.

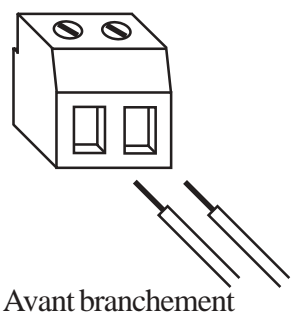
Le temps pendant lequel l'appareil sera commandé est réglable grâce à un bouton rotatif qu'il faut positionner sur la valeur voulue.

La mise en route de l'appareil est indiquée par un voyant sur le boîtier.

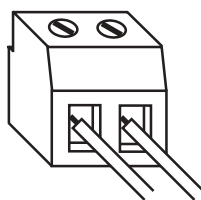
Ce temporisateur existe en différentes gammes de temps :

- 0 à 16 secondes
- 0 à 160 secondes
- 0 à 16 minutes
- 0 à 160 minutes

Les branchements se font sur bornier à vis (voir ci-dessous).



Avant branchement



Après branchement